
	Názov zariadenia	Ev. č.:
	Interný dokument – Krízový plán (pri riadení činností zameraných na predchádzanie vzniku a šíreniu Covid-19, resp. iných prenosných ochorení)	číslo spisu:
		Strana 1 z 18

**Krízový plán
pri riadení činností zameraných na predchádzanie vzniku
a šíreniu Covid-19, resp. iných prenosných ochorení
platný od 01.10.2020**

	Názov zariadenia	Ev. č.
	Interný dokument – Krízový plán (pri riadení činností zameraných na predchádzanie vzniku a šíreniu Covid-19, resp. iných prenosných ochorení)	<i>Strana 2 z 18</i>

1. Účel a záväznosť krízového plánu

Tento krízový plán bol vytvorený na základe zasadnutia Krízového štábu mesta Šaľa, ktorý zvolal primátor mesta Šaľa za účelom prevencie a zvládania krízovej situácie v súvislosti s epidemiologickou situáciou spôsobenou novým koronavírusom počas jej trvania, avšak vzhľadom na svoj obsah a popísané činnosti môže byť použitý aj v ostatných mimoriadnych situáciách zapríčinených šírením a vznikom iných prenosných ochorení.


Tento krízový plán je záväzný pri koordinácii činností zameraných na zvládnutie mimoriadnej situácie prostredníctvom **interného krízového tímu** (ďalej len IKT) a je záväzný pre všetkých členov IKT. Každý člen IKT, ktorý našiel v tomto dokumente chybu, je povinný okamžite o nej informovať manažéra kvality alebo vedúceho IKT.

Terminológia je uvedená v [prílohe č. 1](#).

2. Krízové riadenie

Krízové riadenie je špeciálnou manažérskou funkciou, ktorá je zameraná na riadenie organizácie v prípade krízy, na prípravu na krízové situácie a ich prevenciu. Ak sa organizácia ocitne v krízovej situácii štatutár určí členov **interného krízového tímu**, ktorý vypracujú **krízový plán** a následne sa ním organizácia začína riadiť. Systémovo cieľovou realizáciou krízového plánu vrcholový manažment zabezpečuje ochranu a bezpečnú prevádzku organizácie v mimoriadnej situácii (v núdzovom stave). Proces krízového plánovania obsahuje šesť stupňov:

1	Stanovanie cieľov na dosiahnutie požadovanej úrovne bezpečnosti a ochrany klientov, zamestnancov, majetku organizácie, ekonomickej rovnováhy a organizačnej celistvosti v špecifickom prostredí. ✓ Vid' príklady cieľov v prílohe č. 2 „Záznam o preventívnom – nápravnom opatrení“
2	Vypracovanie postupov a alternatívnych postupov alebo úloh na dosiahnutie stanovených cieľov.
3	Výber najlepších opatrení alebo stanovenia optimálneho poradia úloh na dosiahnutie cieľov krízového riadenia.
4	Rozvíjanie krízových plánov na sledovanie vybraných opatrení alebo určeného poradia úloh na dosiahnutie špecifických cieľov. ✓ To znamená že IKT v rámci dennej operatívnej porady vyhodnocuje stanovené úlohy, opatrenia a v prípade potreby tento plán zmení.
5	Rozvíjanie úsudkov o účinku navrhnutých opatrení a úloh na bezpečnosť PSS, zamestnancov a ekonomickú stabilitu. ✓ To znamená že v rámci denných operatívnych porád vedú členovia IKT diskusiu k navrhovaným opatreniam, ktoré sa zbierajú od všetkých zamestnancov a iných relevantných zainteresovaných strán, ktorými sú najmä rodina, dodávateľia, územne príslušný krízový štáb, zriaďovateľ, RÚVZ a pod.
6	Uskutočňovanie krízového plánu.

	Názov zariadenia	Ev. č.
	Interný dokument – Krízový plán (pri riadení činností zameraných na predchádzanie vzniku a šíreniu Covid-19, resp. iných prenosných ochorení)	<i>Strana 3 z 18</i>

3. Interný krízový tím

- 1) Pri určení interného krízového tímu sa stanoví čas odkedy a dokedy je IKT určený. Čas trvania tímu môže byť ohraničený dátumom, alebo viazaný na udalosť (napríklad ukončenie mimoriadnej situácie, pominutie ohrozenia a pod.). Okrem konkrétne vymenovaných ľudí sa určí vedúci krízového tímu a jeho zástupca. Taktiež sa určí minimálna perióda zasadania krízového tímu a akou formou sa vedú záznamy z týchto zasadnutí.


Dňa 01.10.2020 bol zriadený interný krízový tím (IKT). Členmi IKT sú

1. Dana Sklenárová hlavná sestra, vedúca IKT
 2. Zuzana Hamarová vedúca ekonomicko - prevádzkového úseku zástupca IKT
 3. Mgr. Andrea Šimková vedúca sociálneho úseku,
 4. Jarmila Bánová vedúca stravovacieho úseku
- 2) V prípade neprítomnosti vedúcej IKT v plnom rozsahu zastupuje zástupkyňa vedúcej IKT. V prípade neprítomnosti ostatných členov krízového tímu, ich zástupcu ako aj rozsah zastupovania určí vedúca krízového tímu, resp. jej zástupkyňa.
- 3) Krízový tím sa stretáva jedenkrát denne alebo podľa potreby. Zo stretnutia sa vystavuje záznam, ktorý obsahuje deň a hodinu stretnutia IKT, menovite prítomných členov, konštatovania stavu ktorý sa na stretnutí rieši, opatrenia a úlohy.

4. Činnosti krízového tímu

IKT vykonáva nasledovné činnosti:

1	Vypracovanie Dokumentu postupu k riešeniu udalosti výskytu Koronavírusu (viď príloha č. 3).
2	Pravidelné denné stretnutia k aktuálnej situácii v zariadení so zameraním na tvorbu a vyhodnocovanie preventívnych opatrení so záznamom. Organizuje: Vedúci IKT
3	Denný monitoring vývoja situácie v SR a zahraničí a informovanie IKT na dennom stretnutí Vykonáva: Vedúci IKT
4	Vedenie a koordinovanie komunikácie so zamestnancami, klientami, rodinnými príslušníkmi a ostatnými relevantnými zainteresovanými stranami podľa aktuálneho rozdelenia alebo platnej Informačnej stratégie. Vykonáva: členovia IKT podľa pridelených oblastí
5	Stanovenie (výber) činností odborných procesov resp. činností a ich koordinácia (opatrovateľský, ošetrovateľský, sociálne poradenstvo, sociálna rehabilitácia...) so zameraním na prevenciu výskytu koronavírusu a v prípade výskytu koronavírusu na znižovanie dopadov infekcie s vlastníkmi procesov (činností). Viď článok 14 tohto dokumentu. Vykonáva: IKT, vlastníci procesov alebo zamestnanci zodpovední za činnosti

	Názov zariadenia	Ev. č.
	Interný dokument – Krízový plán (pri riadení činností zameraných na predchádzanie vzniku a šíreniu Covid-19, resp. iných prenosných ochorení)	<i>Strana 4 z 18</i>


6	Stanovenie (výber) činností obslužných procesov resp. činností a ich koordinácia v období krízovej situácie a vyhodnocovanie obslužných procesov (činností) so zameraním na dodržiavanie opatrení hygienicko epidemiologického plánu. Vykonáva: IKT, vlastníci procesov alebo zamestnanci zodpovední za činnosti
7	Vypracovanie alternatívnych postupov alebo úloh na dosiahnutie prevencie výskytu koronavírusu. Vykonáva: IKT v prípadnej súčinnosti s RÚVZ alebo miestne príslušného krízového štábu
8	Vedenie diskusie o účinkoch navrhnutých opatrení, o rizikových oblastiach a úlohách, ktoré zabezpečia bezpečnosť klientov, zamestnancov, komunikáciu s rodinnými príslušníkmi a verejnosťou. Riadi: Vedúci IKT
9	Výber najlepších opatrení s prihliadaním na efektívnosť a hospodárnosť zdrojov zariadenia (organizácie). Vykonáva: IKT s vlastníkmi procesov alebo zamestnancami zodpovednými za činnosti
10	Úprava krízového plánu na sledovanie vybraných opatrení alebo určeného poradia úloh na dosiahnutie špecifických cieľov. Vykonáva: IKT
11	Realizácia krízového plánu. Vykonáva: zamestnanci podľa pridelenia jednotlivých opatrení a úloh.
12	Ukončenie krízového riadenia. Vykonáva: štatutárny zástupca organizácie

5. Systém komunikácie

- 1) Komunikáciu so zamestnancami na jednotlivých úsekoch zabezpečujú riadiaci zamestnanci, ktorí sú zároveň členmi interného krízového tímu. Komunikácia prebieha formou osobnou, telefonickou, mailovou, prostredníctvom informačných tabúl v interiéri prevádzky na recepcii zariadenia a internými formami hlásení.
- 2) Komunikácia medzi členmi IKT je zabezpečovaná osobnou formou pri pravidelných stretnutiach, telefonickou, mailovou a prostredníctvom mobilnej aplikácie (napr. WhatsApp).
- 3) Komunikácia s príbuznými a ostatnými zainteresovanými stranami a verejnosťou je zabezpečovaná prostredníctvom kontaktných osôb a to formou telefonickou v čase od 7:00 h do 15:00 h. Mená a telefónne čísla kontaktných osôb budú uverejnené na webovej stránke zariadenia. Príbuzní prijímateľov sociálnych služieb budú o tejto možnosti informovaní aj prostredníctvom SMS a mailovej komunikácie.
- 4) Komunikáciu s médiami vedie výhradne riaditeľ/ka, resp. ňou poverený zamestnanec.

6. Informačná povinnosť zamestnancov


- 1) Informačnú povinnosť zamestnancov v súvislosti s opatreniami na predchádzanie vzniku a šíreniu prenosného ochorenia upravuje písomné nariadenie riaditeľky zariadenia. Ostatné informácie pri preberaní dôchodkov a pod. upravujú písomné informačné pokyny.
- 2) Informačná povinnosť zamestnancov vo vzťahu predchádzania vzniku a šírenia infekcie spôsobenej novým druhom koronavírusu:

	Názov zariadenia	Ev. č.
	Interný dokument – Krízový plán (pri riadení činností zameraných na predchádzanie vzniku a šíreniu Covid-19, resp. iných prenosných ochorení)	<i>Strana 5 z 18</i>

A	informovať zamestnávateľa o tom, že sa vrátil on alebo jeho príbuzný, blízka osoba z rizikovej oblasti zasiahnutej koronavírusom
B	informovať zamestnávateľa o tom, že v jeho domácnosti alebo blízkom okolí bol v priamom kontakte s osobou, ktorej bola zistená alebo potvrdená infekcia COVID-19 alebo je v izolácii pre podozrenie na infekciu
C	podrobiť sa vyšetreniu u všeobecného lekára (kontaktovať najskôr telefonicky) podľa inštrukcií lekára prísť na vyšetrenie alebo zostať v domácej izolácii
D	kontaktovať hygienika príslušného RÚVZ Nitra 0948 495 936, ak je podozrenie nebezpečenstva vzhľadom k vykonávanej práci, alebo ak má zamestnávateľ podozrenie, že zamestnanec nie je spôsobilý vykonávať prácu pre možnosť infekcie COVID-1

7. Preventívne opatrenia

- 1) V prípade ohrozenia vzniku a šírenia prenosného ochorenia COVID-19 sú v prevádzke prijímané preventívne opatrenia a úlohy, ktoré sú uvedené v **Zázname o preventívnom - nápravnom opatrení**. Tieto záznamy tvoria prílohu krízového plánu. Vid' [príloha č. 2](#).
- 2) Pri každom stanovovaní preventívnych opatrení sleduje IKT dopady opatrenia na kvalitu života, zdravie a bezpečnosť klienta aj zamestnancov ako aj vyhodnocuje mieru obmedzenia základných práv a slobôd v zmysle ustanovení prílohy č. 2 zákona o sociálnych službách, kritéria podmienky kvality č. 2.6.


	Názov zariadenia	Ev. č.
	Interný dokument – Krízový plán (pri riadení činností zameraných na predchádzanie vzniku a šíreniu Covid-19, resp. iných prenosných ochorení)	<i>Strana 6 z 18</i>

8. Riadenie rizík

- 1) Krízová situácia a časť z opatrení spôsobuje nárast rizikových oblastí, v ktorých vznikajú, alebo sa zvyšuje pravdepodobnosť vzniku rizík. Preto je dôležité, aby sa počas krízového riadenia pracovalo intenzívne s rizikami. V zmysle podmienky kvality má mať každé zariadenie určené a vypracované postupy a pravidlá na prevenciu krízových situácií.
- 2) Tieto postupy je potrebné aktualizovať na mimoriadnu situáciu spojenú so šírením koronavírusu a následne s postupmi a pravidlami aj pracovať.
- 3) Prevádzky, ktoré majú zakúpenú metodickú príručku riadenia rizík zo spoločnosti Tabita s. r. o. pracujú s touto metodikou a jej prílohami¹. Odporúčame, aby vyškolení manažéri rizík boli prizývaní na stretnutia interného krízového tímu. Ich úlohou je:
 - ✓ identifikovať riziká,
 - ✓ hodnotiť riziká,
 - ✓ alokovať riziká, to znamená, že rozkladá riziká na jednotlivých zúčastnených zamestnancov,
 - ✓ ošetrovať riziká, a to prostredníctvom rôznych konceptov, modelov, metód a zaznamenávať ich do dokumentácie,
 - ✓ zavádzať monitorovacie nástroje kontroly a to pri:
 - klientovi samotnom (napr. sledovanie zdravotného stavu; odchody – príchody klientov z dôvodu vyšetrenia a pod.)
 - pracovníkoch (napr. sledovanie psychického stavu; prítomnosť – neprítomnosť na pracovisku a pod.)
 - organizácii ako takej z pohľadu infraštruktúry v miestnej komunite (pohyb návštev, stav zásob, stav ochranných prostriedkov a dezinfekcie, funkčnosť čističiek vzduchu, periódy používania germicídnych žiaričov a pod.)
 - v prípade potreby vyhodnocovať preventívne a nápravné opatrenia z pohľadu dopadov a dôsledkov identifikovaných rizík.
- 4) V prípade, že sa vyskytne mimoriadna udalosť pri ktorej je potrebné obmedziť klienta, vyplní zamestnanec **Záznam o mimoriadnej udalosti**, vid' [príloha č. 13](#) a **Protokol o použití prostriedkov netelesného a telesného obmedzenia**, vid' [Príloha č.14](#). Dokumentáciu o mimoriadnych udalostiach využívať ako nástroj zabezpečenia bezpečnosti a kvality vo všetkých riadiacich, odborných aj obslužných činnostiach. Služi na štatistické spracovanie a vyhodnotenie mimoriadnej situácie.²
- 5) V krízovom riadení je povinný každý pracovník dbať na to, aby rozpoznal riziko alebo chybu, ktoré sa môžu vyskytnúť v priebehu poskytovania sociálnych služieb a oznámil to riaditeľovi zariadenia. Riaditeľ posúdi charakter a závažnosť rizika alebo chyby a prijme preventívne a nápravné opatrenie prostredníctvom IKT.
- 6) Pre klasifikáciu zapísaných rizík a chýb sa používa nasledovná tabuľka:

¹ Metodická príručka riadenia rizík v sociálnych službách. Tabita s.r.o., ©2017 – 2019.

² Kovaľová, M. Buzala, O., 2018: Kvalita sociálnych služieb v kočke II.


	Názov zariadenia	Ev. č.
	Interný dokument – Krízový plán (pri riadení činností zameraných na predchádzanie vzniku a šíreniu Covid-19, resp. iných prenosných ochorení)	<i>Strana 7 z 18</i>

Klasifikácia rizík (Metodická príručka riadenia rizík, Tabita s.r.o.)

K	TR	Klasifikácia
Kategória 1	1A	Riziká a chyby v poskytovaných službách v priamom vzťahu ku klientovi, ktoré môžu spôsobiť ohrozenie klienta na majetku, zdraví alebo na živote.
	1B	Riziká a chyby, ktoré môžu spôsobiť ohrozenie zdravia alebo života zamestnancov a iných osôb.
	1C	Riziká a chyby, ktoré môžu spôsobiť škodu organizácii, alebo hrozí sankcia od tretích subjektov.
Kategória 2	2A	Chyby a nehody v zabezpečovaní podmienok kvality.
	2B	Oprávnené sťažnosti klientov, ich rodinných príslušníkov, právnych zástupcov, alebo iných zainteresovaných strán.
	2C	Chyby a nehody v poskytovaných službách v priamom aj nepriamom vzťahu ku klientovi, ktoré nespôsobujú ohrozenie majetku, zdravia ani života klientov, zamestnancov a nespôsobujú škodu organizácii.
Kategória 3	3A	Prechodné nehody spôsobené zmenou legislatívy, noriem alebo aplikovaných postupov v priebehu roka a sú očakávané vopred, alebo sú známe z titulu preskúmania týchto zmien a porovnania aktuálneho stavu v organizácii, pokiaľ nespôsobujú vyššie uvedené riziká.
	3B	Ostatné nehody nezaradené do predchádzajúcich kategórií.


- 7) Vo vzťahu ku klientovi môže prevádzka využívať identifikáciu rizík prostredníctvom individuálneho plánovania s programom sociálnej rehabilitácie, ako aj posúdenie rizík prostredníctvom modelu prof. Moniky Krohwinkel³. Na základe posúdenia vieme stanoviť riziká vyplývajúce z diagnózy alebo anamnéz klienta a následne vieme stanoviť opatrenia na zabránenie alebo zníženie rizika u konkrétneho klienta s konkrétnymi opatreniami.
- 8) **Každý odborný zamestnanec musí zvážiť pri realizácii všetkých preventívnych opatrení dopady a následky rizík a k nim prispôbiť svoje správanie a pracovné výkony.** Pri vnímaní rizík ide o odhad zamestnanca a hodnotenie určitého javu, alebo situácie, ako na základe vlastnej skúsenosti a/alebo presvedčenia interpretuje okolitý svet. Vnímanie rizika ovplyvňuje rozhodovanie jedinca ohľadne prijateľnosti rizika a má hlavný vplyv na jeho správanie pred mimoriadnou udalosťou, v priebehu a po jej skončení.“ (Vymětal, 2009) Preto počas krízového riadenia musíme brať na vedomie rozdielne vnímanie prijateľnosti rizika ako aj rozdielne reakcie.

³ Metodická príručka opatrovateľského procesu s individuálnym prístupom podľa modelu Moniky Krohwinkel. Tabita s.r.o., © 2009 – 2019

	Názov zariadenia	Ev. č.
	Interný dokument – Krízový plán (pri riadení činností zameraných na predchádzanie vzniku a šíreniu Covid-19, resp. iných prenosných ochorení)	<i>Strana 8 z 18</i>

9. Krízová komunikácia

- 1) Každý človek, ktorý je vystavený nebezpečenstvu chce a potrebuje byť optimálne informovaný o charaktere rizika, preventívnych opatreniach a vhodnom správaní sa pri mimoriadnych udalostiach. Úlohou interného krízového tímu, ako aj vedúcich pracovníkov je zabezpečiť realizáciu tohto krízového plánu a odkomunikovanie relevantných informácií vhodným spôsobom všetkým zainteresovaným stranám a predovšetkým svojim klientom a zamestnancom.
- 2) Model procesu komunikácie rizika sa vzťahuje k sociálne psychologickým procesom a preto je potrebné sa v rámci krízového riadenia venovať komunikácii rizík takým spôsobom, aby bolo zabezpečené u klientov, zamestnancov a ďalších zainteresovaných strán (rodina, komunita, dodávatelia) požadované **ochranné správanie**.
- 3) V tomto bode krízového plánu počítame s metódami sociálnej práce a ošetrovateľstva, ktoré začnú využívať sociálni pracovníci a sestry. Pri komunikácii s ľuďmi, ktorí sa ocitli v mimoriadnej situácii platia tieto zásady:
 - a) Komunikujte optimálne (slovná a mimo slovná komunikácia a reč tela sú v súlade)
 - b) Komunikujte empaticky
 - c) Komunikujte štruktúrovane a jasne
 - d) Komunikujte primerane asertívne
 - e) Aktívne počúvajte, čo človek, ktorý je zasiahnutý mimoriadnou udalosťou potrebuje.
- 4) Pri komunikácii s klientom dávame najavo trpezlivosť, neponáhľame sa (aj keď nemáme čas) neskákať do reči a nenaliehať pri zisťovaní. Je správne prejavovať záujem, pochopenie, súcit a vnímavosť. Je potrebné držať vlastné emócie pod kontrolou.

	Názov zariadenia	Ev. č.
	Interný dokument – Krízový plán (pri riadení činností zameraných na predchádzanie vzniku a šíreniu Covid-19, resp. iných prenosných ochorení)	<i>Strana 9 z 18</i>


10. Všeobecné usmernenia zamerané na osobnú prevenciu:⁴

1	Umývať si ruky často mydlom a vodou najmenej 20 sekúnd. Ak nie je k dispozícii mydlo a voda, treba použiť dezinfekčný prostriedok na ruky na báze alkoholu
2	Nedotýkať sa očí, nosa a úst, koronavírus sa môže preniesť kontaminovanými rukami.
3	Zakrývať si nos a ústa pri kašľaní a kýchaní jednorazovou papierovou vreckovkou a následne ju zlikvidovať.
4	Vyhýbať sa blízkeho kontaktu s ľuďmi, ktorí javia príznaky nádchy alebo chrípky.
5	Dodržiavať vzdialenosť najmenej dva metre medzi vami a kýmkoľvek kto kašle alebo kýcha.
6	Ak ste chorý, kontaktovať svojho ošetrojúceho lekára, ktorý určí ďalší postup liečby, doma na lôžku sa z ochorenia liečiť v samostatnej izbe.
7	V domácnosti dbať na zvýšenú dezinfekciu povrchov.

11. Všeobecné zásady pre prevenciu vzniku a šírenia respiračných vírusov:

1	Vyhnúť sa úzkemu kontaktu s ľuďmi s akútnym respiračným ochorením.
2	Skrátiť pobyt v priestoroch, kde sa nachádza veľké množstvo ľudí.
3	Často si umývať ruky teplou vodou a mydlom (najmä pri priamom kontakte s chorými alebo izolovanými pri čakaní na výsledky v prostredí zariadenia sociálnych služieb alebo ich okolí), ak mydlo s dezinfekčným účinkom v dávkovači nie je dostupné. Ako ďalší stupeň po umytí rúk je vhodné použiť dezinfekčný gél na báze alkoholu.
4	Účinnosť umývania rúk možno zvýšiť použitím dezinfekčného mydla s virucídnym účinkom.
5	Zamestnanci zo všetkých pracovných činností si majú umývať ruky: <ul style="list-style-type: none"> ✓ pred odchodom z domu, ✓ pri príchode do práce, ✓ po použití toalety, ✓ po prestávke a denných pracovných činnostiach, pred prípravou jedla a nápojov, ✓ pred a po konzumácii jedla a nápojov, vrátane desiat, ✓ pred odchodom z práce, ✓ pri príchode domov, ✓ po každom priamom kontakte s chorým alebo izolovaným klientom.
6	Nepoužívať spoločné uteráky a predmety osobnej potreby.
7	Dodržiavať zásady dezinfekcie povrchov v zmysle prevádzkového poriadku a po každej činnosti, pri ktorej došlo ku ich kontaminácii a vetrať


⁴ Odporúčaný postup pre poskytovateľov sociálnych služieb v súvislosti s nebezpečenstvom šírenia infekcie spôsobenej koronavírusom (COVID-19, SARS-CoV), MPSVR SR 2020.

	Názov zariadenia	Ev. č.
	Interný dokument – Krízový plán (pri riadení činností zameraných na predchádzanie vzniku a šíreniu Covid-19, resp. iných prenosných ochorení)	<i>Strana 10 z 18</i>


12. Pravidlá prevencie a kontroly infekcií (www.uvzsr.sk) a špeciálne preventívne opatrenia v prevádzke

1	Vykonať informačné stretnutie pre prijímateľov sociálnych služieb vykonané na začiatku mimoriadnej situácie.
2	Denne podávať klientom informácie o situácii na základe ich psychického a fyzického stavu.
3	Informačné stretnutie pre zamestnancov s poučením o zásadách bariérových techník v súvislosti so starostlivosťou o PSS, vykonávané denne a podľa potreby (viď príloha č. 4, „Psychologické intervencie v krízovej situácii“).
4	<p>Aktualizovať hygienicko-epidemiologický plán</p> <ul style="list-style-type: none"> ✓ Aktualizovať používané dezinfekčné prostriedky so zameraním na prípravky odporúčané k používaniu v prevencii pred koronavírusom. ✓ Aktualizovať plán dezinfekcie so zameraním na: <ul style="list-style-type: none"> ○ dezinfekciu bežných dotykových plôch v celej prevádzke (stolíky, držadlá a madlá, kľučky s minimálnou dezinfekciou jedenkrát v dennej a jedenkrát v nočnej zmene) ○ dezinfekciu priestorov prostredníctvom germicídnych žiaričov s otvoreným systémom (bez prítomnosti ľudí – napr. v nočnej zmene) pre spoločné priestory, spoločenské miestnosti, čakárne, návštevne miestnosti, chodby a izby klientov počas ich neprítomnosti; prostredníctvom germicídnych žiaričov s uzatvoreným systémom pre izby klientov resp. pre miestnosti s prítomnosťou ľudí ○ časté vetranie izieb a priestorov s pohybom a prítomnosťou ľudí ○ častý pobyt ľudí na čerstvom vzduchu v trvaní aspoň päť minút jednorazovo. ✓ Aktualizovať plán obmeny dezinfekčných prostriedkov
5	<p>Určiť zodpovednú osobu, ktorá bude zodpovedná:</p> <ul style="list-style-type: none"> ✓ za kontrolu dodržiavania opatrení stanovených v hygienicko-epidemiologickom pláne a preventívnych opatrení týkajúcich sa prevencie šírenia infekcie koronavírusu ✓ za zabezpečenie materiálno-technického vybavenia na jednotlivých oddeleniach. ✓ za vedenie evidencie zásob a odovzdávanie informácií o stave zásob na IKT.
6	<ul style="list-style-type: none"> ✓ Viest' záznam prevencie a dezinfekčných opatrení pred koronavírusom resp. inými vírusmi a opatrení prostredníctvom germicídnych žiaričov, dezinfekcie povrchov a čističkami vzduchu. Vid' príloha č. 5 „Prevencia a dezinfekčné opatrenia s prostriedkami, ktoré obsahujú aspoň 60% etanolu k procesu opatrovania“ a príloha č. 6 „Prevencia a dezinfekčné opatrenia s prostriedkami, ktoré obsahujú aspoň 60% etanolu k procesu upratovania“ ✓ Viest' záznam o podávaní podporných liekov a vitamínov na zlepšenie imunity ako pre klientov tak aj pre zamestnancov.
7	<p>Dočasný zákaz návštev - Vyhlásiť a dodržiavať dočasný zákaz návštev.</p> <p>V zmysle práva na utvorenie podmienok na zabezpečenie kontaktu so zvolenou osobou má klient právo na zabezpečenie osobného kontaktu, písomného kontaktu alebo elektronického kontaktu s osobou, ktorú si sám určí, najmä na účel ochrany jeho práv a právom chránených záujmov, nadväzovania a udržiavania sociálnych väzieb s rodinou a komunitou a udržiavania partnerských vzťahov. Základné predpoklady pre zabezpečenie sú nasledovné⁵:</p> <ul style="list-style-type: none"> ✓ identifikácia osoby s ktorou chce klient v tejto mimoriadnej situácii udržiavať kontakt. ✓ zabezpečená možnosť telefonického volania aj pre klientov, ktorí nemajú mobilné telefóny.

⁵ Kovaľová, M., Buzala, O. , 2015: Kvalita sociálnych služieb vocke I

	Názov zariadenia	Ev. č.
	Interný dokument – Krízový plán (pri riadení činností zameraných na predchádzanie vzniku a šíreniu Covid-19, resp. iných prenosných ochorení)	Strana 11 z 18

	<ul style="list-style-type: none"> ✓ zabezpečená možnosť odnášky a donášky pošty a vecí osobnej potreby a spotreby. Rovnako je nutné zabezpečiť možnosť napísať list alebo prečítať list zvoleným pracovníkom, ktorý v tomto prípade musí byť poučený o listovom tajomstve, nakoľko jeho dodržiavanie je súčasťou ľudských práv, ale aj poštového poriadku. ✓ Zabezpečená možnosť využiť počítač s internetovým pripojením.
8	<p>Dočasné obmedzenie pohybu klientov - Zaviesť obmedzenie pohybu klientov mimo zariadenia.</p> <ul style="list-style-type: none"> ✓ Toto obmedzenie sa dotýka práva na slobodný pohyb, nenarušovanie osobného priestoru klienta a práva podieľať sa klienta na určovaní životných podmienok v zariadení. ✓ Z dôvodu týchto obmedzení je potrebné určiť postup personálu v mimoriadnych situáciách a činnosti spojené s riešením neštandardnej situácie. Postup môže byť najskôr určený ústne, ale o postupe musia byť informovaní všetci zamestnanci. O postupe je zároveň informovaný aj samotný klient. Ak ide o klienta, ktorý z dôvodu svojej diagnózy nevie pochopiť, alebo odmieta nový postup, trpezlivo a primeraným spôsobom ho realizovať rovnakým spôsobom, aby si klient zvykol a prijal. ✓ Keď mimoriadna situácia bude trvať dlhšie a nové postupy budú zvalidované ako správne, spracuje odborný personál postupy písomne.
10	<p>Dočasné opustenie zariadenia klientom z dôvodu lekárskeho vyšetrenia so sprievodom</p> <ul style="list-style-type: none"> ✓ V prípade, že je potrebné odborné vyšetrenie, odborný zákrok, operácia (chemoterapia, dialýza...) vyžiada si hlavná sestra stanovisko príslušného lekára, alebo nemocnice k danému prípadu. Stanovisko je potrebné získať písomne (mailom). ✓ V prípade, že lekár nebude chcieť, alebo môcť dať toto stanovisko písomne, požiadajú o účasť na telefonickom rozhovore ďalšiu osobu zo zariadenia, ktorá potvrdí ústne stanovisko a spoločne vystavia záznam z rozhovoru o ďalšom postupe. ✓ Ak lekár/nemocnica potvrdia potrebu návštevy klienta v nemocnici, hlavná sestra poučí sprievodnú osobu, ako aj klienta (ak je možné) o prevencii a postupe k dočasnému opusteniu zariadenia klientom v sprievode zamestnanca (viď príloha č. 11) ✓ Ak je to možné, všetky vyšetrenia a návštevy u lekára presunúť na neskoršie obdobie a zabezpečiť konzultácie s lekárom cez elektronickú komunikáciu. Tieto presuny termínov vykonať až po zaznamenaní konzultácie s lekárom a záznam založiť do dokumentácie klienta. ✓ Akútne stavy klientov naďalej riešiť prostredníctvom RZP. Všetky pokyny RZP je nutné zaznamenať a uložiť do príslušnej dokumentácie.
11	<p>Prerušenie práce klienta do ktorej dochádzal mimo zariadenie</p> <ul style="list-style-type: none"> ✓ Ak zariadenie má klientov, ktorí chodili do práce mimo zariadenie (napríklad cez Agentúru podporovaného zamestnávania) a ich príjem zo mzdy ovplyvní ich úroveň kvality života, ako aj finančnú situáciu (napr. doplatok za sociálne služby), požiadajú sociálny pracovník príslušnú Agentúru podporovaného zamestnávania o súčinnosť pri riešení tejto situácie. ✓ Zároveň sociálny pracovník vedie základné sociálne poradenstvo s klientom, ktorý stratil prácu a spolu s inštruktormi sociálnej rehabilitácie, alebo inštruktormi rozvoja pracovných zručností pripravuje náhradný program.
12	<ul style="list-style-type: none"> ✓ Všetci zamestnanci používajú v prevádzke nariadené OOPP. ✓ Pred vstupom do prevádzky majú nasadené ochranné rúško. Ostatné OOPP si nasadzujú, používajú a odkladajú podľa prijatých pravidiel.

	Názov zariadenia	Ev. č.
	Interný dokument – Krízový plán (pri riadení činností zameraných na predchádzanie vzniku a šíreniu Covid-19, resp. iných prenosných ochorení)	Strana 12 z 18

13. Organizácia návštev v prevádzke.

1	<ul style="list-style-type: none"> ✓ Riaditeľka v odôvodnených prípadoch (napríklad opravár v prípade poruchy, dodávateľ ak musí zaškoliť personál a pod.) môže umožniť vstup do zariadenia iným osobám. ✓ Tieto osoby sú skontrolované na príznaky s podozrením na infekčné ochorenie. ✓ Sú vybavené osobnými ochrannými prostriedkami minimálne v rozsahu ochranného rúška a ochranných rukavíc. Ak nemá ochranné rukavice, vykoná povinnú dezinfekciu rúk a sú mu pridelené jednorazové ochranné rukavice. ✓ Osoba pred vstupom prehlási, že nemá tzv. cestovateľskú anamnézu. ✓ Osoba je poučená a zásadách ochrany a zásadách pohybu v priestore.
2	<ul style="list-style-type: none"> ✓ Zdraví príbuzní, bez cestovateľskej anamnézy môžu mať povolené návštevy vo výnimočných prípadoch, ak sa jedná o paliatívneho klienta. ✓ O takejto návšteve je vedený záznam v knihe návštev a dodržiavané všeobecné preventívne opatrenia na zabránenie prenosu kvapôčkovej infekcie ako v predchádzajúcom prípade.
3	<ul style="list-style-type: none"> ✓ O každej návšteve sa vedie osobitný záznam, ktorý obsahuje aj prehlásenie o cestovateľskej anamnéze a záznam o poučení. Tento záznam návšteva podpíše.

14. Organizácia odborných procesov v prípade karantény


1	<ul style="list-style-type: none"> ✓ V prípade karantény zariadenia je k dispozícii zoznam zamestnancov, ktorí sú ochotní zotrvať v krízovej službe, t. j. v nepretržitom pobyte v uzavretom objekte.
----------	----------------------------------------------------------------------------------------------------------------------------------------------------------------------------------------------------------------------

Základný tím

Priezvisko a meno	Telefónne číslo
Kuchárka	
Kuchárka	
Pomocná sila v kuchyni	
Vedúca sociálneho úseku	
Vedúca zdravotného úseku	
Opatrovateľka	
Opatrovateľka	
Opatrovateľka	
Opatrovateľka	
Opatrovateľka	
Opatrovateľka	
Upratovačka	
Upratovačka	
Práčovňa	

Náhradný tím

Priezvisko a meno	Telefónne číslo
Kuchárka	
Kuchárka	
Pomocná sila v kuchyni	
Inštruktor sociálnej rehabilitácie	
Zdravotná sestra	
Opatrovateľka	
Opatrovateľka	
Opatrovateľka	
Opatrovateľka	

	Názov zariadenia	Ev. č.
	Interný dokument – Krízový plán (pri riadení činností zameraných na predchádzanie vzniku a šíreniu Covid-19, resp. iných prenosných ochorení)	Strana 13 z 18


Opatrovateľka	
Opatrovateľka	
Upratovačka	
Upratovačka	
Práčovňa	

2	✓ Vyplní sa príloha č. 7 „Zoznam vecí ktoré si priniesol zamestnanec k zotrvaní v krízovej službe“.
3	<p>✓ V prípade podozrenia z výskytu ochorenia spôsobeného koronavírusom je spracovaný osobitný dokument postupu pri zabezpečovaní ošetrovateľskej starostlivosti⁶ vid' príloha č. 8 „Sledovanie príznakov u klienta s podozrením na infekčné ochorenie horných dýchacích ciest (chrípka, COVID-19 ...)“</p> <p>✓ a „Zoznam činností, ktoré sa vykonávajú a nevykonávajú pri podozrení z výskytu ochorenia“ (vid' príloha č. 9).</p>
4	✓ V prevádzke je spracovaný Plán reprofilizácie lôžok , v ktorom sú uvedené vytvorené izby, miesta a oddelenia pre rozsiahlejšiu izoláciu. Vid' príloha č. 10 .
5	✓ V prípade karantény zariadenia, pri vykonávaní sociálnej rehabilitácie, budú aktivity klientov riešené operatívne so zreteľom na individuálny prístup. Všetky aktivity pre jednotlivcov, či malé skupiny budú realizované výhradne len v zariadení a bez účasti iných strán z vonkajšieho prostredia.

15. Organizácia obslužných činností

1	✓ V prípade karantény zariadenia, pri vykonávaní sociálnej rehabilitácie, budú aktivity klientov riešené operatívne so zreteľom na individuálny prístup. Všetky aktivity pre jednotlivcov, či malé skupiny budú realizované výhradne len v zariadení a bez účasti iných strán z vonkajšieho prostredia.
2	✓ V prípade výpadku zamestnancov v kuchyni je vypracovaný postup pre náhradné zabezpečenie dodávky stravy pre klientov.
3	<p>✓ Je vykonaná kontrola skladových zásob pre kuchyňu, ktorá zabezpečuje preklenutie výpadku zásobovania od dodávateľov.</p> <p>✓ Súčasťou je vyhodnotenie dostupnosti náhradných dodávateľov a pravdepodobného času bez dodania.</p> <p>✓ Je pripravený „Krízový týždenný jedálny lístok“ zostavený zo skladových zásob.</p>
4	✓ V prípade karantény zariadenia a výpadku stravovania prostredníctvom dodávateľskej organizácie je vypracovaný tzv. Krízový týždenný jedálny lístok, v ktorom je maximálny podiel trvanlivých surovín a jednoduchých jedál.
5	<p>✓ V prípade výpadku technických služieb – odvoz biologického a komunálneho odpadu, bude nakladanie s uvedeným odpadom v krízovej situácii vykonávané nasledujúcim postupom:</p> <p>A. Biologický odpad bude uskladňovaný vo vreciach so zaťahovacím uzáverom a v nádobe s uzatvárateľným vekom, ktorá je umiestnená pred miestnosťou určenou na karanténu (jednorazové oblečenie, biologický odpad od PSS, použité inkontinenčné pomôcky a pod.). Naplnené nádoby budú umiestnené vo vreciach v areáli zariadenia v kontajneroch až do možného odvozu biologického materiálu.</p>


⁶ Metodika ošetrovateľského procesu v sociálnych službách. Tabita s.r.o. © 2017 – 2019

	Názov zariadenia	Ev. č.
	Interný dokument – Krízový plán (pri riadení činností zameraných na predchádzanie vzniku a šíreniu Covid-19, resp. iných prenosných ochorení)	<i>Strana 14 z 18</i>

	<p>B. Komunálny odpad bude uskladňovaný vo vreciach, ktoré po naplnení kontajnerov a v prípade kolapsu odvozu komunálneho odpadu, sa budú vyvážať do areálu Domova dôchodcov Šaľa na určené miesto.</p> <p>✓ Pozn.: možný záložný areál je najlepšie dohodnúť s obcou / mestom, ktoré zabezpečujú vývoz TKO zo zákona.</p>
6	<p>✓ V prípade karantény zariadenia bude s okamžitou platnosťou pozastavená sociálna služba jedáleň až do odvolania.</p>

16. Organizácia starostlivosti o zamestnancov a ďalšie osoby podieľajúce sa na starostlivosti


1	<p>✓ Zamestnanci , ktorí sa podieľajú na ochrane života ohrozených skupín si vyžadujú vyššiu pozornosť ale aj starostlivosť v oblasti ich fyzického aj psychického zdravia. Je dôležité, aby sa pri organizovaní pracovných činností zamedzilo vyhoreniu, ako aj psychickému vyčerpaniu z dôvodu závažných psychických stresorov, ako aj fyzicky náročnej práci. Práca pri mimoriadnych udalostiach nanovo konfrontuje zamestnancov s pocitmi vlastnej bezpečnosti a ohrozenia svojich najbližších. Denné stretnutia s utrpením, alebo s bolesťou či zomieraním si vyžiada fyzické aj psychické sily, ktoré je potrebné dočerpať.</p> <p>✓ Preto IKT denne vyhodnocuje fyzický aj psychický stav zamestnancov a zároveň navrhuje striedanie zamestnancov ako aj jednotlivých tímov podľa aktuálneho fyzického aj psychického stavu.</p> <p>✓ Vyhodnotenie sa zapisuje do denných záznamov stretnutí IKT. V prípade, že IKT vyhodnotí, že je potrebné zabezpečiť nové pracovné sily, môže využiť</p> <ol style="list-style-type: none"> a) Zamestnancov zo záložných tímov b) Zamestnancov z iných zariadení sociálnych služieb c) Dobrovoľníkov d) Nových zamestnancov
2	<p>✓ IKT poverí zo svojho tímu jedného člena (ak nie je v tíme personalista), aby denne vyhodnocoval personálne vybavenie a spolu s vedúcimi pracovníkmi vyhodnotil vyťaženosť aktuálnych personálnych zdrojov z pohľadu výkonov, ktoré sa musia zabezpečiť.</p>
3	<p>✓ V prípade, že súčasný personál nedokáže zabezpečovať nevyhnutné činnosti, určí IKT profesie a počet pracovníkov, o ktorých požiada štatutár iného štatutára zariadenia s rovnakým druhom sociálnej služby, alebo zariadenia, v ktorom sú vykonávané rovnaké činnosti, ktoré je potrebné prevziať a to v súčinnosti so svojim zriaďovateľom alebo miestne príslušným krízovým štábom.</p>
4	<p>✓ IKT vyhodnocuje možnosť účasti dobrovoľníkov a aktuálnu potrebu dobrovoľníkov, pričom vopred stanoví pre dobrovoľníkov činnosti, ktoré budú môcť dobrovoľníci vykonávať.</p> <p>✓ Riadením dobrovoľníckej činnosti poverí zodpovednú osobu, ktorá má naštudovaný (alebo si naštuduje) zákon č. 406/2011 Z. z. o dobrovoľníctve. Táto zodpovedná osoba zabezpečí:</p> <ul style="list-style-type: none"> • podpísanie Zmluvy o dobrovoľníckej činnosti, • zaškolenie dobrovoľníka (BOZP – Online), • priradenie dobrovoľníka k svojmu mentorovi, ktorí ho zaškolí k prideleným úlohám. <p>✓ Zodpovedná osoba za dobrovoľníka spolu s mentorom vedie príslušnú dokumentáciu, ak si ju vyžaduje pridelená činnosť. Zodpovedná osoba za dobrovoľníkov predkladá IKT správu a činnostiach dobrovoľníkov. Ak je potrebné zabezpečiť pre dobrovoľníkov aj ubytovanie.</p>

	Názov zariadenia	Ev. č.
	Interný dokument – Krízový plán (pri riadení činností zameraných na predchádzanie vzniku a šíreniu Covid-19, resp. iných prenosných ochorení)	<i>Strana 15 z 18</i>

5	<ul style="list-style-type: none"> ✓ Pre interných zamestnancov je vypracovaný Zoznam vybavenia, ktoré musia mať so sebou zamestnanci pre prípad vyhlásenia karantény a povolania do zariadenia v rámci tzv. krízovej služby.
6	<ul style="list-style-type: none"> ✓ V prípade karantény zariadenia je vytvorený zoznam psychologických intervencií pre ukľudnenie klientov, ich rodín a samotných zamestnancov, ak je v prevádzke psychológ. ✓ Ak v prevádzke nie je psychológ, požiadajú o súčinnosť zriaďovateľa resp. miestne príslušný krízový štáb pre jeho zabezpečenie.
7	<ul style="list-style-type: none"> ✓ Všetci zamestnanci, ktorí sú uvedení v Zozname zamestnancov, ktorí sú ochotní zotrvať v krízovej službe, by mali prejsť nácvikom a následným preverením ovládania týchto intervencií. ✓ Zároveň musia prejsť krátkym interným školením o manažmente stresu. ✓ Pozn.: manažment stresu je spracovaný v Metodike riadenia rizík, kapitola 7.
8	<ul style="list-style-type: none"> ✓ Ak v zariadení nepracuje psychológ a nie je ho možné v krátkej dobe zabezpečiť iným spôsobom, IKT zabezpečí do zariadenia (miestnosti pre zamestnancov) napríklad DVD prehrávač s DVD filmami na uvoľnenie, CD, hudbu, karty, stolové hry, vonné tyčinky a pod. ✓ Zároveň zabezpečí dostatok času na kontakt s príbuznými zamestnancov cez komunikačné prostriedky.
9	<ul style="list-style-type: none"> ✓ Každý vedúci zamestnanec sleduje so zvýšeným záujmom fyzický a psychický stav svojich kolegov. Platí to aj opačne.
10	<ul style="list-style-type: none"> ✓ V prípade zvýšených negatívnych emócií, alebo smútku, či úzkosti u zamestnancov nariadi štatutár internú supervíziu, alebo zabezpečí online externú supervíziu (individuálnu alebo skupinovú).

- 1) Pravidlá pre predchádzanie ťažkostí u zamestnancov, ktorí pracujú v mimoriadnej situácii/ v karanténe:⁷
 - Práce na zmeny a dodržiavanie času na odpočinok medzi nimi (ideálne má jedna zmena v krízovej práci trvať max. 6 h, nasledovať má odpočinok).
 - Vyhradiť čas a prostriedky na rozhovor s vlastnou rodinou, kolegami, (telefón, internet, skype).
 - Jasnú vedenie.
 - Pravidelná príprava a telesný tréning / alebo relaxačné cvičenia.
 - Vyjadrenie uznania od okolia.
 - Voľno po ukončení úloh (dôležité pre načerpanie síl). Štatutár na základe odporúčania IKT môže určiť aj striedanie zamestnancov k načerpaniu síl prostredníctvom prikázaného (plateného) voľna.
- 2) Vedúci pracovníci sledujú varovné signály negatívneho stresu, ktoré sú uvedené v dokumente **Psychologické intervencie v krízovej situácii (Príloha č.4)**. Zároveň sa snažia pri každej príležitosti vyjadrovať emočnú podporu zamestnancom.

⁷ Vymětal, Š. Krízová komunikace a komunikace rizika, 2009

	Názov zariadenia	Ev. č.
	Interný dokument – Krízový plán (pri riadení činností zameraných na predchádzanie vzniku a šíreniu Covid-19, resp. iných prenosných ochorení)	<i>Strana 16 z 18</i>

17. Prijímanie nových zamestnancov


1	<ul style="list-style-type: none"> ✓ Pre prijímanie nových zamestnancov sa použijú postupy Procesu riadenia ľudských zdrojov. Ak nie je zavedené procesné riadenie, potom sa použijú postupy z Príručky implementácie podmienok kvality platné pre kritérium 3.2 v časovo skrátenom režime. ✓ Nový zamestnanec musí mať doklad o bezinfekčnosti, negatívne prehlásenie o tzv. cestovateľskej anamnéze, vykonané epidemiologické vyšetrenie s negatívnym výsledkom a podľa možnosti aj negatívne výsledky testovania na koronavírus.
2	<ul style="list-style-type: none"> ✓ Nový zamestnanec je okrem oboznámený v zmysle postupov podľa bodu 1: <ul style="list-style-type: none"> ○ Poučený s opatreniami krízového riadenia a tohto plánu. Vykonáva vedúci IKT. ○ Zaškolený pre dodržiavanie hygienicko epidemiologického režimu prevencie a preskúšaný z kľúčových znalostí. ○ Je s ním vykonaný nácvik správneho používania pridelených OOPP a preskúšanie. ○ Je s ním vykonané interné zaškolenie alebo online zaškolenie do ostatných zásad BOZP a PO. ✓ Tento postup platí aj pre dobrovoľníkov.
3	<ul style="list-style-type: none"> ✓ Novoprijatému zamestnancovi je pridelený mentor, ktorý okrem pracovného výkonu a dodržiavania všetkých opatrení sleduje aj jeho prejavy správania a reakcií v krízovom režime. ✓ Pridelený mentor podáva IKT denne hlásenie o adaptácii, správaní a dodržiavaní všetkých opatrení novoprijatého zamestnanca.

18. Prijímanie nových klientov

- 1) Prijímanie nových klientov vykonáva prevádzka v zmysle platných zákonov, opatrení hlavného hygienika SR a pokynov MPSVR SR ako aj pokynov zriaďovateľa. Vedúci IKT denne sleduje aktuálnosť týchto pokynov na oficiálnych stránkach MPSVR SR ako aj Úradu vlády SR.
- 2) K dnešnému dňu je to usmernenie: viď [príloha č.12](#) „Manažment príjmu klienta do zariadení sociálnych služieb a v zariadení sociálno-právnej ochrany detí a sociálnej kurately v súvislosti so zvýšeným rizikom šírenia nákazy vírusom COVID 19.“

19. Validácia krízového plánu a validácia organizačných aj odborných postupov


1	<ul style="list-style-type: none"> ✓ Validáciu vykonáva IKT jedenkrát týždenne na základe účinnosti, vhodnosti a vykonateľnosti prijatých opatrení. ✓ Validácia sa vykonáva neodkladne tiež pri <ul style="list-style-type: none"> ○ každej zmene relevantných zákonov alebo vydaní nového zákona ○ každej zmene relevantných uznesení vlády SR alebo vydaní nového uznesenia ○ každej zmene opatrení hlavného hygienika alebo pri vydaní nového opatrenia ○ na základe pokynov zriaďovateľa
2	<ul style="list-style-type: none"> ✓ O validácii sa vystaví záznam a každá zmena sa popíše tak, aby bolo zrejmé <ul style="list-style-type: none"> ○ k akej zmene došlo

	Názov zariadenia	Ev. č.
	Interný dokument – Krízový plán (pri riadení činností zameraných na predchádzanie vzniku a šíreniu Covid-19, resp. iných prenosných ochorení)	Strana 17 z 18

	<ul style="list-style-type: none"> ○ aké dôvody viedli k zmene ○ odkedy je zmena platná ○ kto zodpovedá za vykonanie zmeny a kontrolu vykonania zmeny <p>✓ Na záznam o zmene sa môže využiť Zmenový list.</p>
3	<p>✓ Vyhlásenie o zmene sa vykoná neodkladne. Dotknuté osoby musia byť so zmenou oboznámené preukazným spôsobom a nestačí všeobecné zverejnenie zmeny napríklad na nástenke.</p> <p>✓ Ak je k zmene nutné vykonať preškolenie, vykoná sa neodkladne a o preškolení sa vystaví záznam.</p>

20. Záverečné ustanovenia

- 1) Tento krízový plán je k dispozícii iba členom krízového tímu, ktorým slúži na koordináciu činností počas mimoriadnej situácie.
- 2) Ostatní zamestnanci prostredníctvom svojich nadriadených, ktorí sú členovia IKT, budú oboznámení s tým, že krízový plán je vytvorený, avšak nebude im k dispozícii na nahliadnutie z dôvodu predchádzania šírenia paniky.

	Názov zariadenia	Ev. č.
	Interný dokument – Krízový plán (pri riadení činností zameraných na predchádzanie vzniku a šíreniu Covid-19, resp. iných prenosných ochorení)	Strana 18 z 18

Zoznam príloh

Príloha č. 01	Terminológia
Príloha č. 02	Záznam o preventívnom – nápravnom opatrení
Príloha č. 03	Dokument postupu k riešeniu udalosti výskytu Koronavírusu
Príloha č. 04	Psychologické intervencie v krízovej situácii (externý dokument, CSS EDEN)
Príloha č. 05	Prevenca a dezinfekčné opatrenia s prostriedkami, ktoré obsahujú aspoň 60% etanolu k procesu opatrovania
Príloha č. 06	Prevenca a dezinfekčné opatrenia s prostriedkami, ktoré obsahujú aspoň 60% etanolu k procesu upratovania
Príloha č. 07	Zoznam vecí ktoré si priniesol zamestnanec k zotrvaní v krízovej službe
Príloha č. 08	Sledovanie príznakov u klienta s podozrením na infekčné ochorenie horných dýchacích ciest (chrípka, COVID-19 ...)
Príloha č. 09	Zoznam činností, ktoré sa vykonávajú a nevykonávajú pri podozrení z výskytu ochorenia
Príloha č. 10	Plán reprofilizácie lôžok
Príloha č. 11	Postup k dočasnému opusteniu zariadenia klientom v sprievode zamestnanca
Príloha č. 12	Manažment príjmu klienta do zariadení sociálnych služieb a v zariadení sociálno-právnej ochrany detí a sociálnej kurately v súvislosti so zvýšeným rizikom šírenia nákazy vírusom COVID 19 (externý dokument, MPSVR SR)
Príloha č. 13	Záznam o mimoriadnej udalosti
Príloha č. 14	Protokol o použití netelesného a telesného obmedzenia prijímateľa sociálnej služby
Príloha č. 15	Minimálne požiadavky na osobné ochranné pracovné pomôcky (OOPP)
Príloha č. 16	Odporúčaný postup pre poskytovateľov sociálnych služieb, vyššie územné celky a obce pri realizácii dočasného pozastavenia poskytovania sociálnej služby vo vymedzených druhoch sociálnych služieb s ambulantnou formou sociálnej služby (externý dokument, MPSVR SR)
Príloha č. 17	COVID-19 Kontaktný formulár (externý dokument, RÚVZ)
Príloha č. 18	COVID-19 Hlásenie prípadu (externý dokument RÚVZ)

Rozdeľovník:

1. Originál č. 1: Riaditeľ/ka, vedúca interného krízového tímu
2. Originál č. 2: Zástupca/kyňa interného krízového tímu
3. Originál č. 3: Manažér/ka kvality/manažér rizík